



Uso Dinero Electrónico Link

UDE LINK
Monto
160,0

+17,5% anual
+1,4% en el mes

UDE LINK
Transacciones
232,8

+55,4% anual
+4,8% en el mes

Promedio
2018 = 100
Índices ajustados
por inflación y
estacionalidad

Elaborado en base a datos de 37 millones de tarjetas

Por cuarto mes consecutivo julio cerró con nueva marca máxima de transacciones monetarias por canales electrónicos.

Sostenido crecimiento y marcas máximas en la cantidad de usuarios en las operaciones de transferencias con 10,38 millones; pago de impuestos y servicios 2,98 millones; recarga de celulares 1,36 millones y recarga de tarjetas de transporte 0,27 millones (267.930); al tiempo que el resto de los aplicativos se mantuvieron en torno a las mejores marcas históricas, como ATM 15,31 millones; billeteras 10,12 millones; extracciones 13,67 millones; y compras en comercios (POS) 9,53 millones.

Las transacciones monetarias y no monetarias en el sistema financiero a través de medios electrónicos, fijos y en particular móviles, como también físico sin intervención de un empleado bancario, como los ATM (cajeros automáticos), volvieron a registrar máximos históricos. Tanto en montos ajustados por inflación y corregidos por estacionalidad como en cantidad de transacciones, este fenómeno indica que a cinco años de su generalización aún parece no haber encontrado su techo, habida cuenta de que se observa por un lado la consolidación y ampliación del uso de las billeteras

electrónicas y, por el otro, el impulso de aplicativos para el pago de impuestos y servicios públicos; recarga de celulares y de tarjetas de transporte; y también de solicitud de préstamos y operaciones de colocación de dinero a plazo fijo.

•El uso de dinero electrónico en Link ascendió en julio 2022 a poco más de 2,73 billones de pesos, y acusó sendos crecimientos en valores nominales de 10,8% y 101,9% en el mes y en comparación con un año antes, respectivamente, muy por arriba de lo esperable por la conjunción del ritmo de suba del promedio general de



Transferencias electrónicas

En Transacciones

↑ **52,7 millones**

Julio 2022

Billeteras Electrónicas

En Transacciones

↑ **416,1 millones**

Julio 2022

Canal Web

En Transacciones

↑ **34,9 millones**

Julio 2022

Pago Impuestos y Servicios

En Transacciones

↑ **11,3 millones**

Julio 2022

precios de la economía y la reactivación de la actividad productiva y comercial de bienes y servicios. Ajustado por inflación, el UDE en monto subió a 169,5 puntos -muy próximo al récord de 172,6 unidades que anotó en diciembre 2021, con base 100 el promedio de todo 2018-, arrojó en esa medición sendos incrementos de 2,7% en el mes y 17,5% en comparación con igual mes del año previo. Mientras que el indicador desestacionalizado, que permite una comparación homogénea con cualquier período del año registró el récord de 160 unidades, subió 1,4% respecto de la marca máxima que había arrojado en junio 2022, y acentuó la tendencia exponencial que describe la serie desde noviembre del año previo.

• Semejante dinamismo que mantuvo el uso del dinero electrónico estuvo una vez más explicado por el sostenido crecimiento y marcas máximas en la cantidad de usuarios en las operaciones de transferencias con 10,38 millones; pago de impuestos y

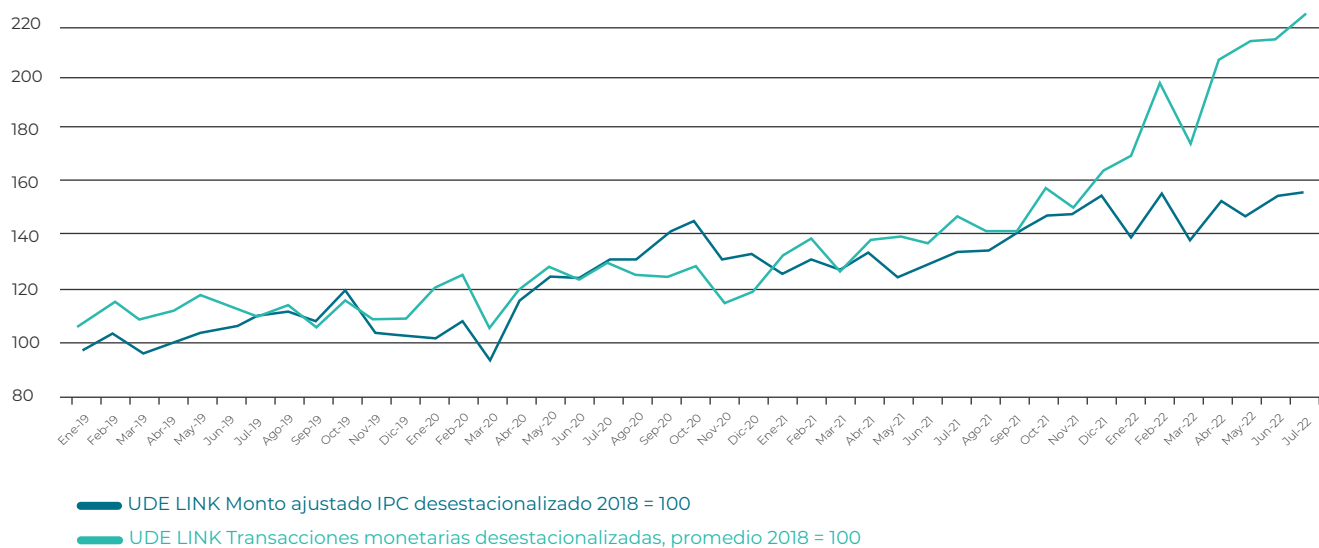
servicios 2,98 millones; recarga de celulares 1,36 millones, y recarga de tarjetas de transporte 0,27 millones (267.930); al tiempo que el resto de los aplicativos se mantuvieron en torno a las mejores marcas históricas, como ATM 15,31 millones; billeteras 10,12 millones; extracciones 13,67 millones; y POS 9,53 millones.

• También se registraron picos históricos en la cantidad de transacciones: Billeteras un total de 416,1 millones, de las cuales las monetarias ascendieron al récord de 45,75 millones; Transferencias 52,7 millones; Debin 41,18 millones; canal WEB 34,9 millones; pago de impuestos y servicios públicos 11,3 millones; recarga de telefonía móvil 3,48 millones; recarga de transporte 0,5 millones (504.760).
• Ese impulso, como se vio claramente en los últimos meses, fue generalizado en el amplio abanico de posibilidades que brinda el sistema bancario y que continúa expandiéndose, a partir de la incorporación de usuarios y de la mayor familiaridad que adquirieron quienes se habían sumado previamente.



- El índice UDE de cantidad de transacciones monetarias, ajustado por estacionalidad, alcanzó en julio 2022 el récord de 232,8 puntos: aumentó 4,8% en comparación con el mes inmediato anterior; y 55,4% cotejado con el de un año antes, al sumar un máximo de 148.058.713 operaciones.
- En particular, en julio también se anotó el tercer aumento mensual consecutivo de la cantidad de operaciones de préstamos en forma electrónica, sin presencia física del empleado bancario: 7% respecto de junio y 188% en comparación con un año antes. También fue expansiva la formalización de las transacciones de colocación de dinero a plazo fijo: 5% en el mes y 2% en comparación con julio del año anterior.

Dinámica del uso del dinero electrónico

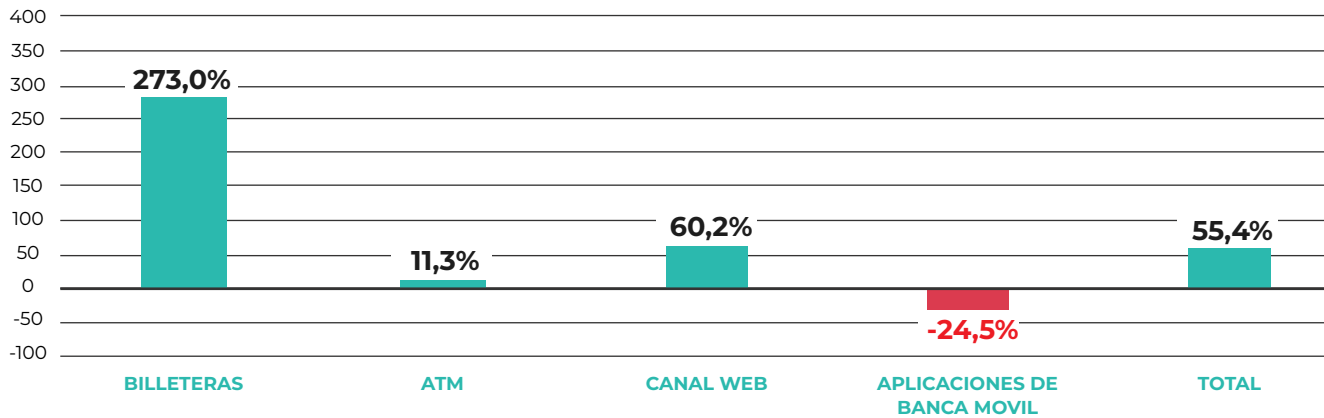


Fuente: RED LINK S.A. Información de julio 2022, elaborada sobre datos de 37 millones de tarjetas

El crecimiento generalizado de la cantidad de transacciones y de monto real movilizado -muy superior a lo esperable en una economía con alta inflación y también con recuperación de la actividad productiva y comercial- responde a la notable respuesta del cliente bancario al desarrollo de aplicativos y en particular al permanente desarrollo de sistemas de seguridad por parte del sistema financiero en su conjunto. De ahí que no sólo crecen en forma sostenida las operaciones que no requieren movimiento de dinero, como consulta de saldos; pedidos y renovación de tarjetas, información sobre líneas de crédito, operaciones de ahorro, a plazo fijo, como a través del Mercado de Valores; sino también de pago de impuestos y servicios; recarga de celulares y tarjeta de transporte; así de transferencias entre cuentas y débito inmediato (Debin) en movimientos de dinero con terceros, entre muchas otras.



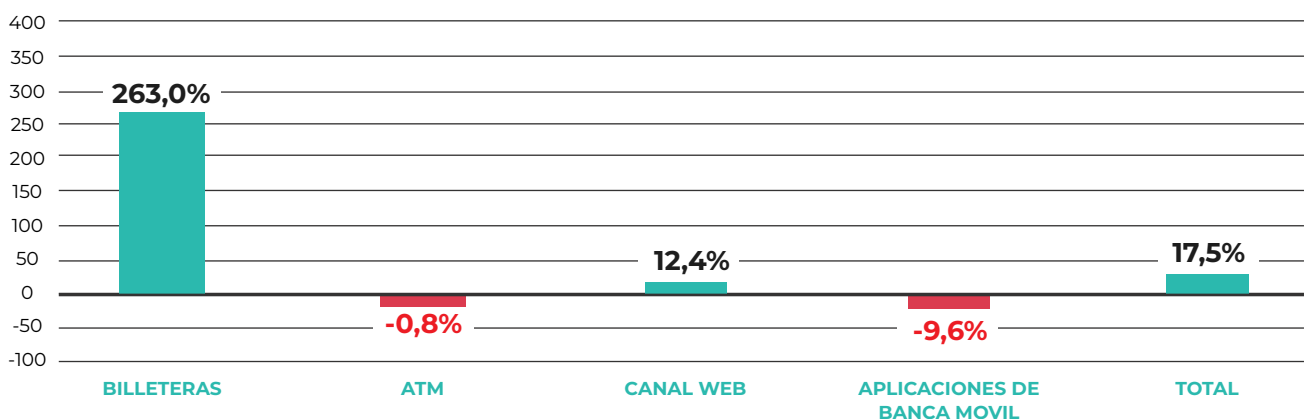
Variación cantidad de transacciones Julio 2022 / Julio 2021



Fuente: RED LINK S.A. Información de julio 2022, elaborada sobre datos de 37 millones de tarjetas

En comparación con julio de 2021 se destacaron el sostenido incremento de las transacciones, a tasas de tres dígitos porcentuales, de Debin 344,7%; billeteras 273%; recarga de transporte de pasajeros 202,6%; y de celulares 174,5% -en estos dos últimos casos desde niveles muy bajos del año previo por las limitaciones que aún regían en prevención del COVID-19; y órdenes de extracción 105,8%; entre las más expansivas.

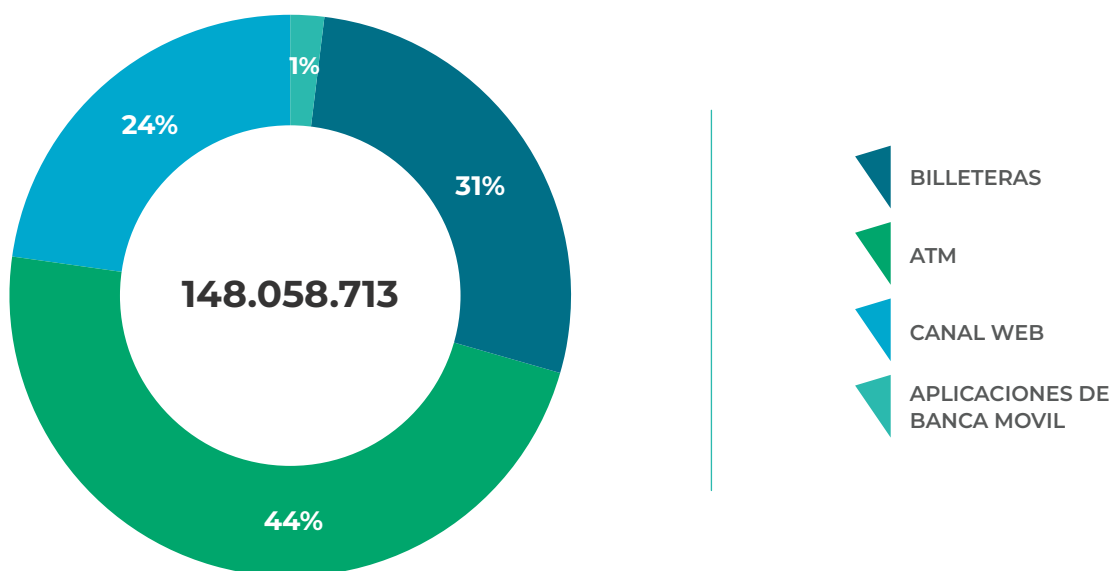
Variación monto de las transacciones en valores reales Julio 2022 / Julio 2021



Fuente: RED LINK S.A. Información de julio 2022, elaborada sobre datos de 37 millones de tarjetas

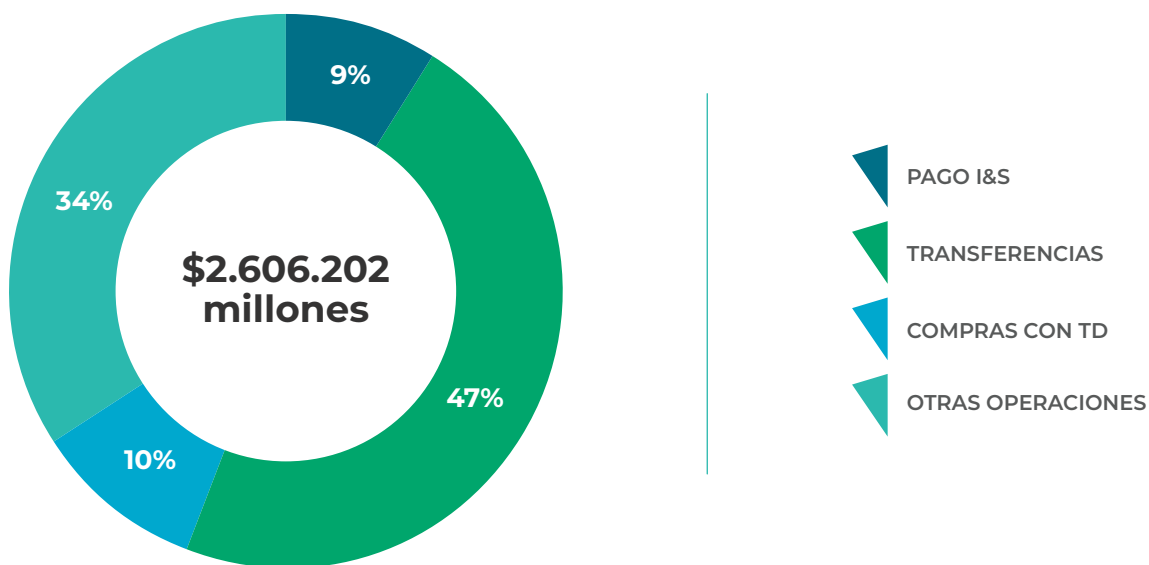
En el acumulado de los primeros siete meses de 2022 el UDE aumentó en términos reales 15,9% en comparación con igual tramo del año previo, un ritmo que prácticamente triplicó la reactivación de la actividad económica en general -sumó \$14,5 billones. En ese período, el total de las transacciones acumuló un crecimiento de 47,5%, y poco más de 860 millones de movimientos.

Cantidad de transacciones monetarias por canal Julio 2022



Fuente: RED LINK S.A. Información de julio 2022, elaborada sobre datos de 37 millones de tarjetas

Estructura del mercado Julio 2022



Fuente: RED LINK S.A. Información de julio 2022, elaborada sobre datos de 37 millones de tarjetas

Glosario

LINK: empresa tecnológica líder, de capitales argentinos, especialista en provisión de servicios tecnológicos, de medios de pago, innovación y procesamiento.

Posee más de 37 millones de tarjetas y procesa más de 13.400 millones de operaciones anuales.

BCRA: Banco Central de la República Argentina.

USUARIOS UDE: representa la suma de los usuarios de las distintas soluciones contempladas en el UDE, pudiendo éstos estar incluidos en más de un servicio, de modo tal que el valor no representa personas únicas.

HOME BANKING: plataforma web utilizada por personas de más de 35 Bancos de todo el país.

CAJEROS AUTOMÁTICOS: la mayor red de ATM de la Argentina actualmente posee más de 11 mil equipos sumados a la red Cajero Express presente en estaciones de servicio, redes de cobranza y comercios.

MOBILE HOME BANKING: solución de Home Banking que se opera en celulares y tablets.

LINK CELULAR: Aplicación de banca móvil (app mobile) que se opera en celulares y tablets.

VALEpei: billetera digital que permite el envío y solicitud de dinero al instante en forma gratuita desde cualquier cuenta del sistema financiero hacia personas con la app o con CBU, Alias CBU y a No Bancarizados.

PEI: Pago Electrónico Inmediato, es la plataforma que permite envíos de dinero y pagos instantáneos.

PAGAR: Solución integral de recaudaciones y Pagos, integrada a los canales bancarios y con plataforma propia que alcanza a la totalidad de personas bancarizadas en la Argentina.

COMPRAS POS: operaciones de compra con tarjetas de débito en dispositivos POS (terminales de captura).

RECARGAS DE CELULAR: carga de saldo de telefonía celular.

RECARGAS DE TRANSPORTE: cargo de saldo en tarjetas de transporte tales como SUBE, TSC Rosario, etc.

TRANSFERENCIAS INMEDIATAS: operación de envío inmediato de fondos entre cuentas bancarias.

PAGO DE IMPUESTOS Y SERVICIOS: incluye todo tipo de prestación del sector público y privado.





Metodología de cálculo de los índices

UDE LINK MONTOS: Se construye sobre la base de la suma nominal de los montos transaccionados a través de Billeteras, Cajeros Automáticos, Canales web y Apps. Luego se obtiene un promedio, para homogeneizar todos los meses, que se lo divide por el índice de inflación, con base 100 en el promedio mensual 2018, que es cuando comienza esta serie de datos de RED LINK. Ese número, a su vez se lo divide por un factor de estacionalidad con base en el primer año completo de la serie.

UDE LINK TRANSACCIONES: Se construye sobre la base de la suma nominal de los valores de los movimientos a través de los cajeros automáticos; canales web, Billeteras y Apps. A partir de ahí, se sigue idénticos pasos que en el UDE LINK MONTOS.





UDE Link

Una herramienta óptima,
simplifica las transacciones
y ahorra tiempo.

